

CUSP Eclipse Lisp Plugin

[Lisp][Eclipse]

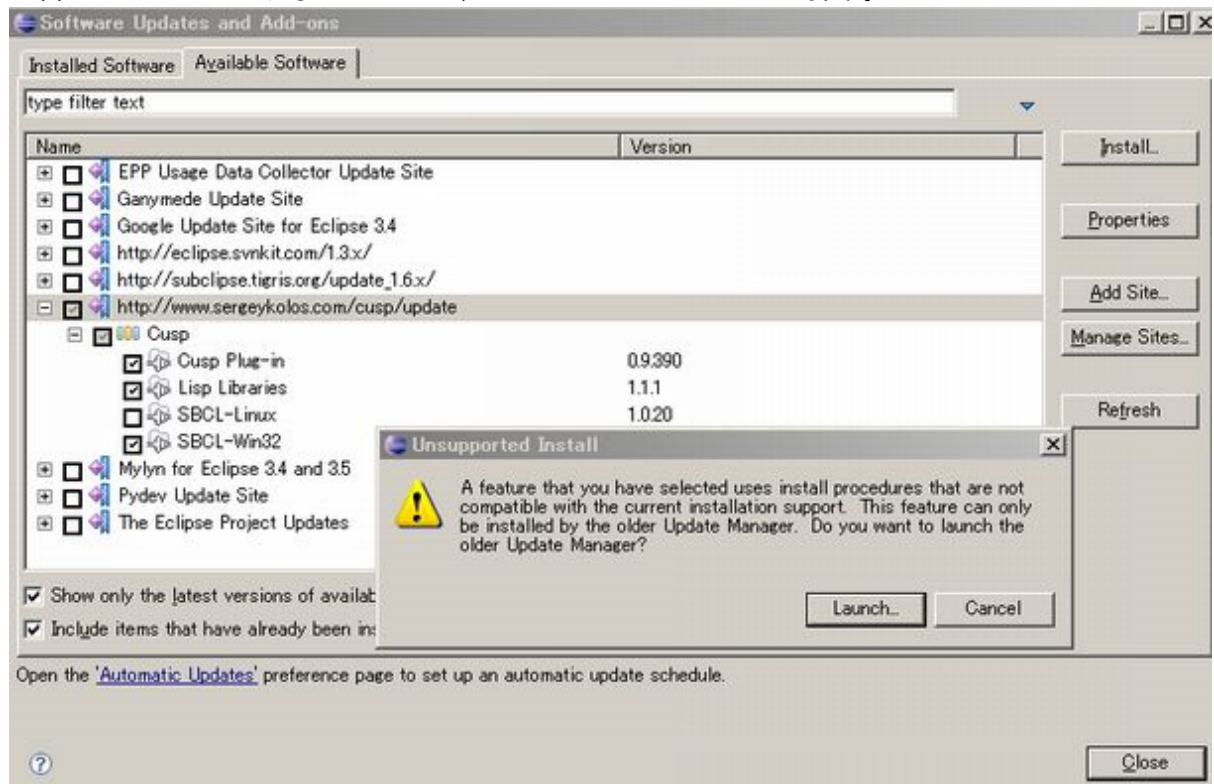
- <http://www.bitfauna.com/projects/cusp/index.html>
 - Update Site <http://www.sergeykolos.com/cusp/update/>
- <http://d.hatena.ne.jp/argius/20090521/1242914286>

インストール

Update Site を使用してインストール

Eclipse 3.3 または 3.4 が必須

ただし、3.4 の新しいアップデートマネージャーには対応していないため、以下の手順が必要。その旨のメッセージが表示されるので、そのまま Launch ボタンを押下。



New Remote Site を押下し、上記 Update Site の URL を登録し、Next

Update sites to visit

Select update sites to visit while looking for new features.



Sites to include in search:

- Dali Java Persistence API Tools (JPA) Updates
- Data Tools Platform (DTP) Updates
- Eclipse Modeling Framework Technologies (EMFT) Updates
- Ganymede Discovery Site
- Graphical Editing Framework (GEF) Update Site
- Model Development Tools (MDT) Updates
- Mylyn
- Mylyn Extras
- Target Manag
- The Eclipse F
- TMate Softwe
- Web Tools Pl
- XML Schema

New Remote Site...
 New Local Site...
 New Archived Site...

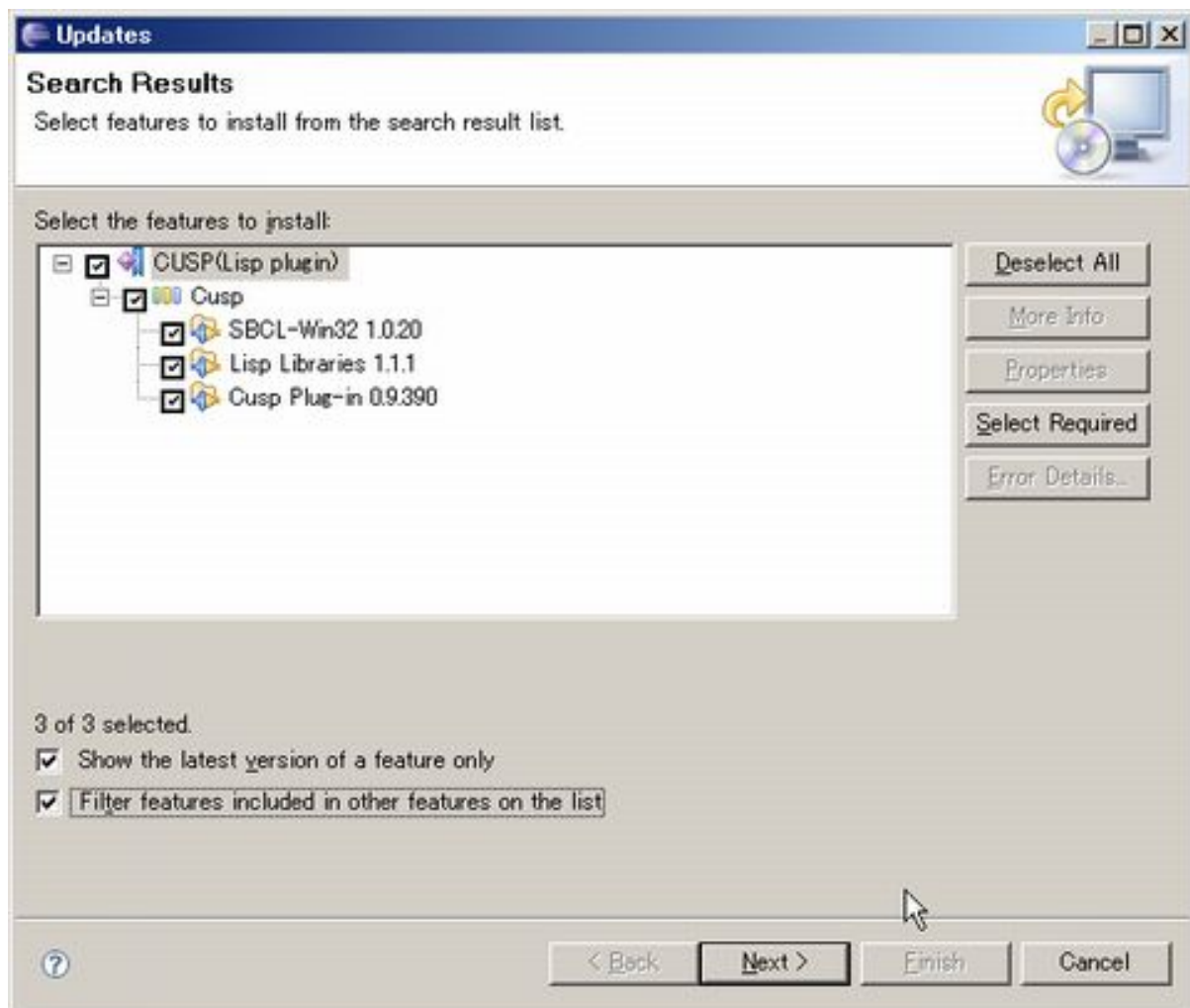
Ignore features not applicable to this environment
 Automatically select mirrors

New Update Site

Name: CUSP(Lisp plugin)

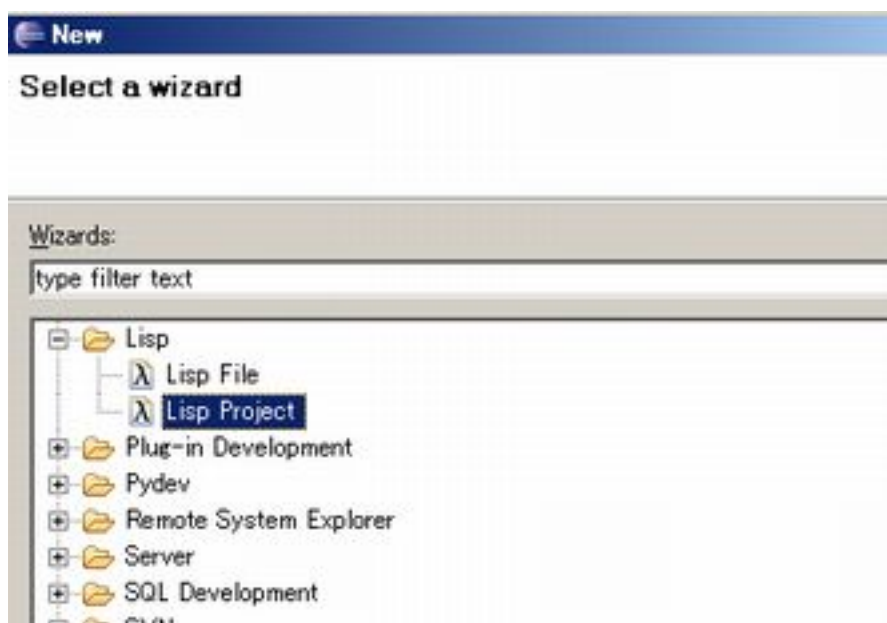
URL: http://www.sergeykolos.com/cusp/update

あとはウィザードに従う。完了したら Eclipse を再起動



プロジェクトの作成

Lisp プロジェクトの作成



作成された。

